




**ASOCIACE MALÝCH A STŘEDNÍCH
PODNIKŮ A ŽIVNOSTNÍKŮ ČR**

NA PARTNERSTVÍ ZÁLEŽI



ANALÝZA AMSP ČR

OBCHODNÍ A INVESTIČNÍ AKTIVITY MEZI ČESKOU REPUBLIKOU A INDIÍ



10. 10. 2017, Praha

Obsah:

- Analýza exportu z ČR do Indie
- Analýza importu indických produktů do ČR
- Analýza vzájemných investic mezi ČR a Indií

Analýza exportu z ČR do Indie

Celkový objem exportů z ČR do všech zemí (zboží a služby):¹

2013: 3 174,704 mld. Kč

2014: 3 628,826 mld. Kč

2015: 3 883,248 mld. Kč

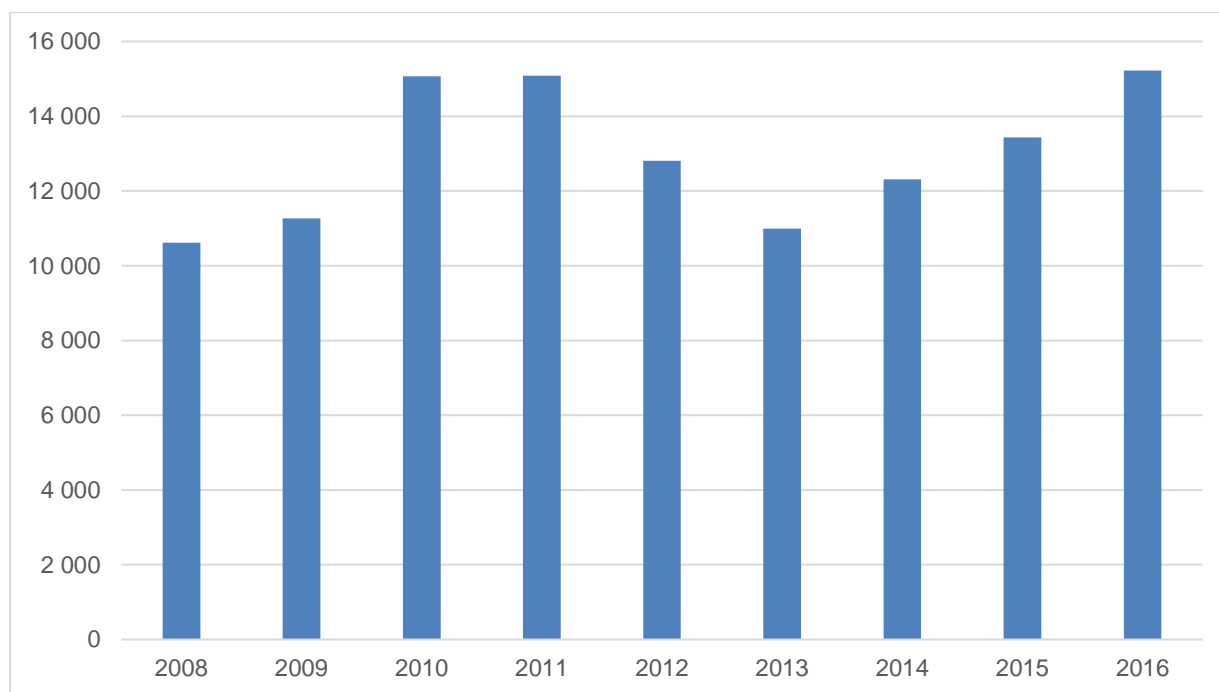
2016: 3 974,041 mld. Kč

Meziroční růst celkových exportů do všech zemí (2015-2016): +2,3 %

Celkový objem exportů do Indie:

Rok	Export do Indie ² (mld. Kč)	Meziroční změna
2008	10 612	
2009	11 263	+6,1 %
2010	15 067	+33,7 %
2011	15 085	+0,1 %
2012	12 804	-15,1 %
2013	10 990	-14,1 %
2014	12 312	+12,0 %
2015	13 431	+ 9,0 %
2016	15 220	+ 13,3 %

Meziroční růst exportů do Indie (2015-2016): + 13,3 %



EXPORTY DO INDIE V MIL KČ (2008-2016)

¹ ČSÚ, Zahraniční obchod v přeshraničním pojetí, 2017.

² ČSÚ/MPO, 2017.

Podíl Indie na našich celkových exportech (2016): 0,38 %

Podíl Německa na celkových exportech: 32,4 %.³

Podíl Číny na celkových exportech: 1,2 %.⁴

Významné položky českého exportu do Indie⁵

Přístroje a nástroje mechanické, reaktory, kotle: 34 % z celkového exportu do Indie

Dopravní prostředky: 19%

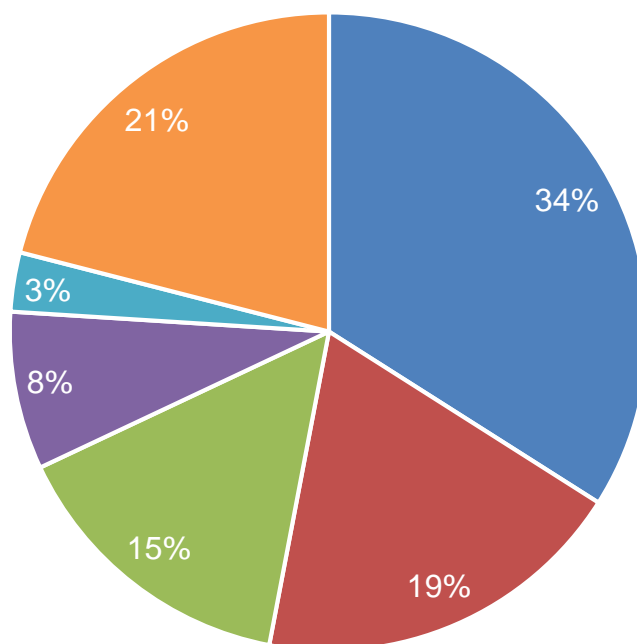
Přístroje el.záznamu, reprodukce zvuku, TV obrazu: 15 %

Chemie: 8 %

Optika: 3 %

Ostatní: 21 %

Export do Indie dle produktů



- Přístroje a nástroje mechanické, reaktory, kotle
- Dopravní prostředky
- Přístroje el. záznamu, reprodukce zvuku, TV obrazu
- Chemie
- Optické přístroje
- Ostatní

³ ČSÚ, 2017.

⁴ ČSÚ, 2017.

⁵ Businessinfo, MPO, 2017.

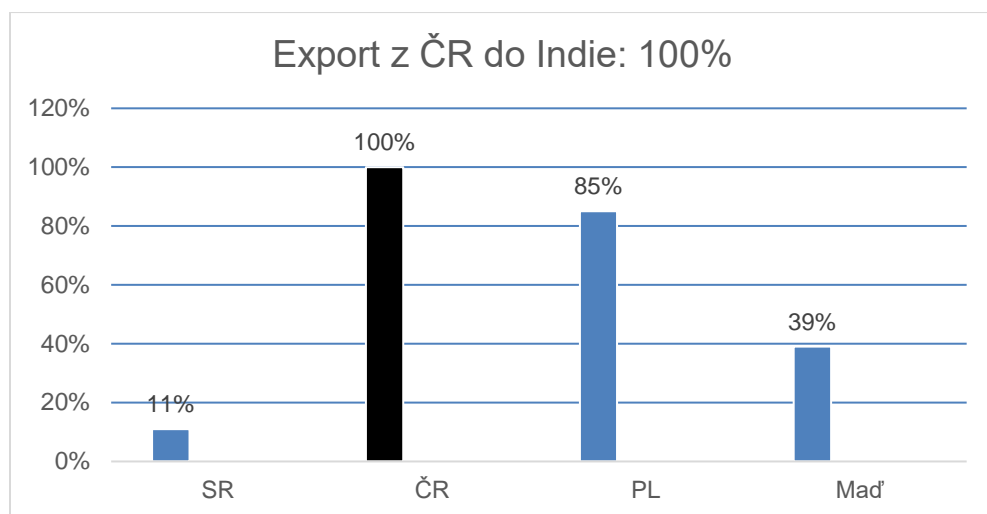
Porovnání exportních aktivit do Indie zemí V4 (základna ČR:100 %):⁶

Česká republika: 100 %

Slovensko: 11% z exportu ČR do Indie

Polsko: 85 % z exportu ČR do Indie

Maďarsko: 39 % z exportu ČR do Indie



Porovnání exportních aktivit do Indie zemí V4 (podíly z celkového exportu V4):⁷

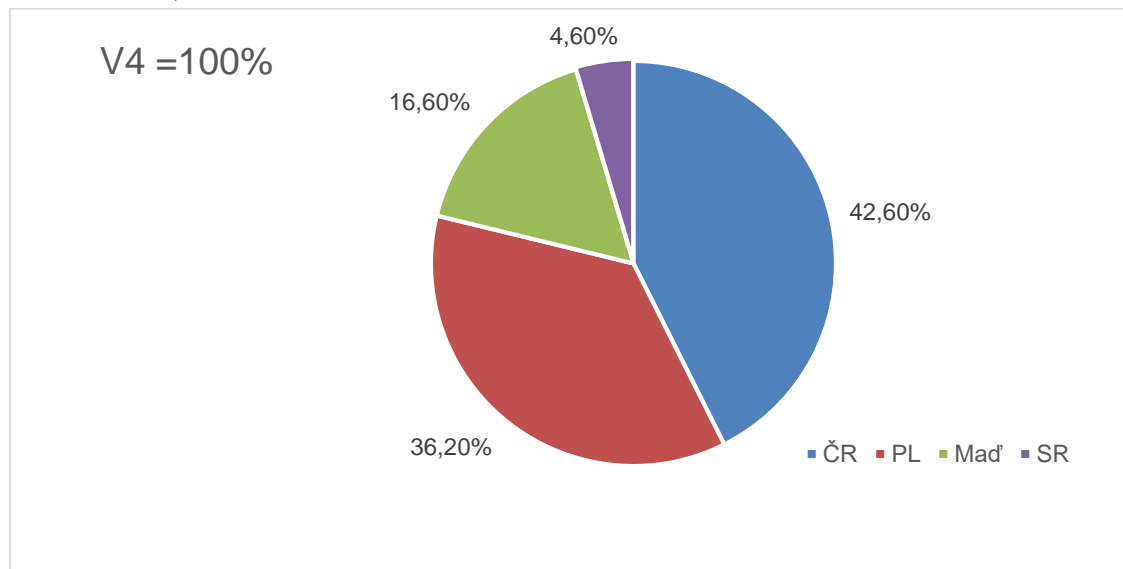
V4: 100 %, z toho:

Česká republika: 42,6 %

Slovensko: 4,6 %

Polsko: 36,2 %

Maďarsko: 16,6 %



⁶ MPO, 2017.

⁷ MPO, 2017.

Analýza importu indických produktů do ČR

Celkový objem importů do ČR ze všech zemí (zboží a služby):⁸

2013: 2 919, 445 mld. Kč

2014: 3 199, 630 mld. Kč

2015: 3 477, 000 mld. Kč

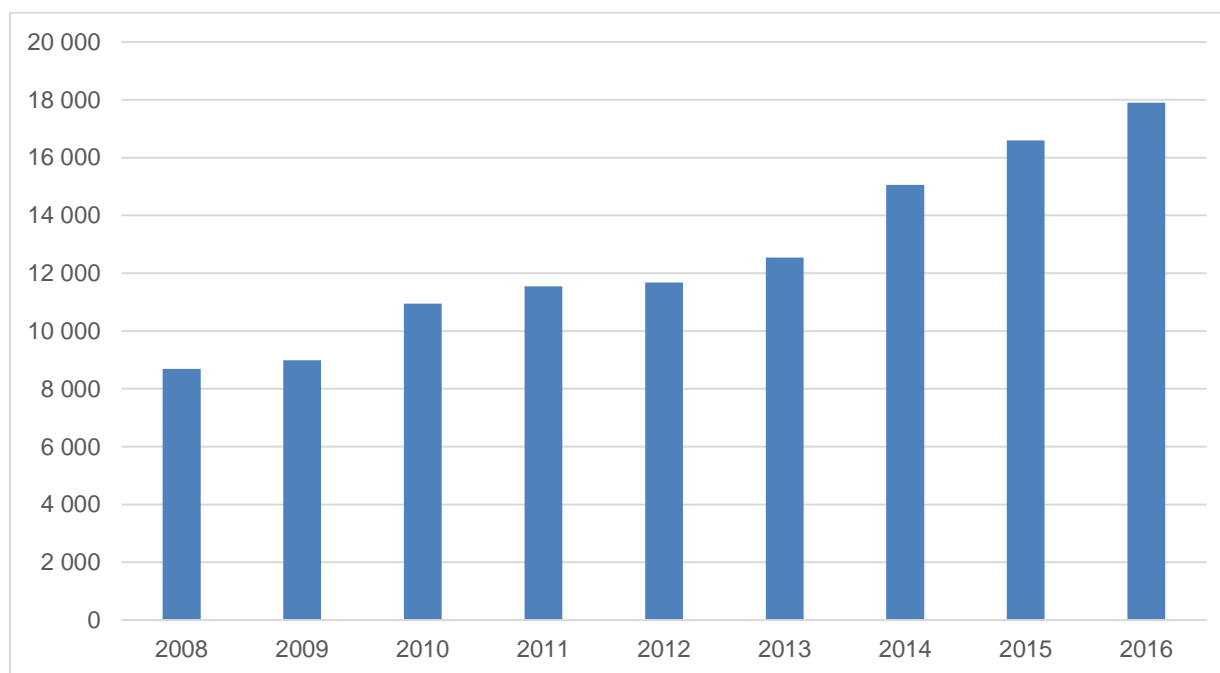
2016: 3 494 ,673 mld. Kč

Meziroční růst celkových importů do ČR ze všech zemí (2015-2016): +0,5 %

Celkový objem importů z Indie:

Rok	Import z Indie ⁹ (mld. Kč)	Meziroční změna
2008	8 693	
2009	8 990	+3,4 %
2010	10 948	+21,8 %
2011	11 552	+5,5 %
2012	11 675	+1,1 %
2013	12 544	+7,4 %
2014	15 059	+20,0 %
2015	16 595	+ 10,1 %
2016	17 907	+ 7,9 %

Meziroční růst importů z Indie (2015-2016): +7,9 %



IMPORTY Z INDIE V MIL KČ (2008-2016)

⁸ ČSÚ, Zahraniční obchod v přeshraničním pojetí, 2017.

⁹ ČSÚ/MPO, 2017.

Podíl Indie na celkových importech (2016): 0,52 %

Podíl Německa na celkových importech: 26,6 %¹⁰

Podíl Číny na celkových importech: 12,4 %¹¹

Významné položky importu z Indie¹²

Farmaceutické výrobky: 11 %

Přístroje el.záznamu, reprodukce zvuku, TV obrazu: 11 %

Chemie: 10 %

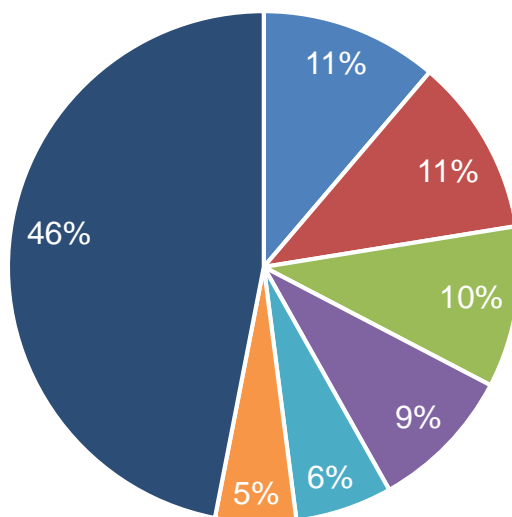
Přístroje a nástroje mechanické, reaktory, kotle: 9 %

Železo a ocel: 6 %

Oděvy: 5 %

Ostatní: 46 %

Import z Indie dle produktů



- Výrobky farmaceutické
- Přístř e.l záznamu, reprodukce zvuku, TV obrazu
- Chemie
- Přístroje mechanické, reaktory, kotle
- Železo, ocel
- Oděvy
- Ostatní

¹⁰ ČSÚ, Zahraniční obchod v přeshraničním pojetí, 2017.

¹¹ ČSÚ, Zahraniční obchod v přeshraničním pojetí, 2017.

¹² Businessinfo, MPO 2017.

Analýza vzájemných investic mezi Indii a ČR

Investice Indie v ČR

Celkem historický součet zahraničních přímých investic v ČR: **2 895,2 mld. Kč¹³**

Historický součet přímých investic v ČR z Indie: **778,8 mil. Kč¹⁴**

(základní kapitál: 2 752,8 mil. Kč, reinvestovaný zisk: - 1 903,7 mil. Kč, ostatní kapitál: - 70,3 mil. Kč, celkem: + 778, 8 mil. Kč)

Podíl indických investic na všech zahraničních investicích v ČR: **0,03 %**

Historicky největší zahraniční přímé investice v ČR dle zemí:

Země	Celkové investice v ČR (mld. Kč)	Podíl na všech investicích
Nizozemí	697,8	24,1 %
Rakousko	389,1	13,4 %
Německo	372,2	12,9 %
....		
Jižní Korea	60,3	2,1 %
Japonsko	34,5	1,2 %
Indie	0,78	0,03 %

Hlavní odvětvové investice z Indie v ČR, historický součet:¹⁵

Zpracovatelský průmysl: 550 mil. Kč

ICT: 188 mil. Kč

Vybraní indičtí investoři v ČR ¹⁶		
Arcelor Mittal Steel	Hutnictví	Ostrava
Alok Industries	Textilní průmysl	Mileta - Hořice
Glenmark Pharmaceuticals Ltd.	Léčiva	Medicamenta - Praha
Infosys BPO	IT sektor, finančnictví a účetnictví	Brno
Lloyd Electric	Elektrotechnický průmysl	Luvata - Praha
Minda Management Services Ltd.	Automobilový průmysl	Minda Schenek Plastic Solutions - Liberec
MSSL ADVANCED POLYMERS	Plastikářský průmysl	Pardubice
Spentex Industries Ltd.	Textilní průmysl	Schoeller - Litvínov
Tata	Potravinářský průmysl	Jemnice (dříve Jemča) - Tata Global Beverages Czech Republic
Varroc Lighting Systems	Automobilový průmysl	Šenov u NJ, Rychvald u Karviné

¹³ ČNB, Data přímých zahraničních investic, 2017.

(https://www.cnb.cz/analytics/saw.dll?Dashboard&PortalPath=%2Fshared%2FPZI_WEB%2FWEB_PZI&Page=PZI_%C4%8CR&P1=dashboard&Action=Navigate&ViewState=eu66438u6c9i054m59o7oobtfm&P16=NavRuleDefault&NavFromViewID=d%3Adashboard-p%3Atdppn6rbilu6v8m0)

¹⁴ ČNB, Data přímých zahraničních investic, 2017.

¹⁵ ČNB, Data přímých zahraničních investic, 2017.

¹⁶ Businessinfo, MPO, 2017.

České investice v Indii¹⁷

Celkem české přímé investice v zahraničí: **461,5 mld. Kč**

České přímé investice v Indii: **1,2 mld. Kč**

Podíl českých investic v Indii na všech českých investicích v zahraničí: **0,26 %**

Čeští investoři a zastoupení českých firem v Indii ¹⁸		
Bonatrans India	Železniční kola a dvojkolí	Aurangabad
BTL	Zdravotnická technika	Dillí
ČKD Blansko India	Energetické strojírenství	Dillí
CATAI	Výcvik leteckého a letištního personálu	Gurgaon
Conteg	Rozvaděče, systémová řešení a služby pro datová centra	Bengalúru
Doosan Škoda Power	Parní turbíny, systémy a řešení	Gurgaon
Eldis	Radary	Hajdarábád - styčná kancelář
Gearspect	Měřicí přístroje na ozubení, náhradní díly, servisní a prodejní středisko	Pune - joint venture
FANS ASIA	Chladicí věže	Gurgaon
Home Credit	Poskytování spotřebitelských půjček	Gurgaon
Magneton	Elektropříslušenství (startéry, alternátory)	Panalfa Autoelektrik Ltd. - joint venture
Lasvit	Světelné plastiky a dekorativní objekty ze skla	Gurgaon
Omnipol	Civilní a vojenská technika	Dillí
Papcel	Stroje pro papírenský průmysl	Hyderabad
Preciosa	Sklářství	Mumbai
Ravak	Koupelny	Dillí
Tatra Trucks	Nákladní automobily	BEML - joint venture
Technicoat	Aplikace konstrukčních plastů ve formě funkční povlaků	Pune
TOS INDIA Machine Tools	Obráběcí stroje	Bengalúru
Transcon	Zařízení letišť	Gurgaon
Starlife Food Supplement Pvt. Ltd.	Potravinové doplňky	Dillí
STROS ESQUIRE	Stavební a průmyslové výtahy	Vadodara
Škoda Auto India Pvt. Ltd.	Automobily	Aurangabad
UniControl Electronics Czech	Elektronická zařízení pro dopravní techniku	Bengalúru
Vítkovice India Power Pvt. Ltd.	Strojírenská výroba	Dillí
ZKL Bearings Pvt. Ltd.	Ložiska	Mumbai, Kolkata
Zetor Tractors	Traktory	Chandigarh

¹⁷ ČNB, Data přímých zahraničních investic, 2017.

(https://www.cnb.cz/analytics/saw.dll?Dashboard&PortalPath=%2Fshared%2FPZI_WEB%2FWEB_PZI&Page=PZI_%C4%8CR&P1=dashboard&Action=Navigate&ViewState=eu66438u6c9i054m59o7oobtfm&P16=NavRuleDefault&NavFromViewID=d%3Adashboard~p%3Atdppn6rbilu6v8m0)

¹⁸ Businessinfo, MPO, 2017.

