

Požadavky na hardware a software:

- internetový prohlížeč - doporučujeme neotevírat v prohlížeči Mozilla Firefox, ale v jakémkoliv jiném, např. Internet Explorer, Google Chrome, Microsoft Edge, Opera, atd.
- minimální rychlost připojení k internetu pro absolvování webinaru je 256 kb/s, a to pro odesílání i přijímání dat (odpovídá to přibližně rychlosti potřebné pro telefonování přes Skype včetně zapnutého videa). Pokud si nejste jistí rychlostí svého připojení k internetu, můžete si tuto rychlost změřit zdarma na webových stránkách jako Rychlost.cz nebo Speedmeter.internetprovsechny.cz
- Adobe Flash Player (aktuální verze). Zdarma ke stažení [zde >>](#)
- mikrofon (není podmínkou)
- webová kamera (není podmínkou)

Přihlášení na webinar

Do emailu jsme vám zaslali odkaz na webinar s názvem Potenciál vašich lidí - cesta k inovacím a prosperitě. Klikněte na odkaz, případně jej zkopírujte. Doporučujeme neotevírat v prohlížeči Mozilla Firefox, ale otevřít v jakémkoliv jiném, např. Internet Explorer, Google Chrome, Microsoft Edge, apod. V okně (viz obrázek níže) klikněte na oranžové tlačítko Launch Class.



Support / Blog / +44-(0)-20-7193-1

FEATURES

Jedinečnost lidského potenciálu a jak s ním pracovat?

Thursday, June 20 2019 | 1:45 PM (Central Europe Standard Time)

Starts in 20 days 22 hours 13 minutes

Duration:
160 minutes

Presented by:
[Lektor](#)

Launch Class

 [System & Device Check](#)

Pokud se vám objeví okno s požadavkem na Flash Player, klikněte na oranžové tlačítko Get Flash Player a poté zvolte Povolit.

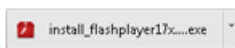
Virtual Classroom requires Flash Player 10.3.0 or above
To access the virtual classroom, you need to install Flash Player version 10.3.0 or above

GET FLASH PLAYER

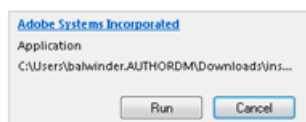
Flash Player Installation Instructions

1. Click '**Get Flash Player**' button above to download latest Flash Player
2. Click Install Now

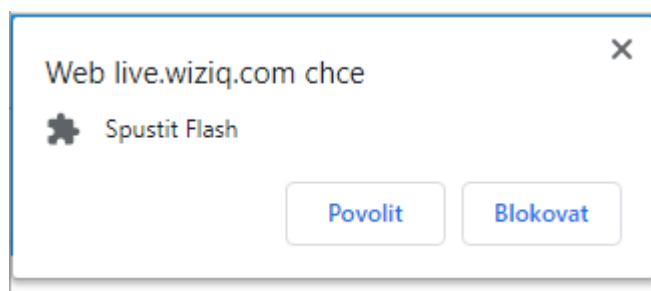
3. An exe will download, double-click the **.exe file**



4. Click **Run** to install Flash Player



5. After installation of Flash Player **refresh** the browser
6. Launch session again



Na další obrazovce uvidíte bílý rámeček, do kterého prosím napište své jméno a potvrďte kliknutím na Launch Class – abychom vás správně identifikovali na prezenční listině a mohli vám po webináři zaslat potřebné materiály.

[Close Window](#)

Please enter a screen name to enter the class

[Launch Class](#)

Only alphanumeric characters are allowed.

The class has already started

1 Minute / 10 Seconds ago

 [Check Device Settings](#)

Nejčastější dotazy:

- Je přihlášení na webinář složité?
NE – v případě potíží je vám k dispozici technická podpora, rádi vám vše vysvětlíme, nebojte se zeptat.
- Uvidí mě ostatní?
NE – kameru využije pouze lektor.
- Uslyší mě ostatní?
NE – diskutovat bude možné prostřednictvím chatu.
- Musí být v místnosti, kde budu připojen/na úplný klid?
NE - ale je to lepší :-)
- Mohu s lektorem komunikovat?
ANO – prostřednictvím chatu.