



CENOVĚ ZVÝHODNĚNÁ NABÍDKA OBĚDŮ PRO SENIORY

Anketa mezi seniory ve věku 70 a více let

Září 2018

© 2018 Ipsos. All rights reserved. Contains Ipsos' Confidential and Proprietary information and may not be disclosed or reproduced without the prior written consent of Ipsos.

Výzkumné pozadí a metodika

AMSP ČR sdružuje na otevřené, nepolitické platformě malé a střední podniky a živnostníky i jejich organizace z celé České republiky. Kromě návrhů legislativy se zabývá také tématy jako je export, inovace, financování či vzdělávání.



Hlavním cílem ankety bylo zjistit, **do jaké míry a jak často senioři využívají možnosti cenově zvýhodněných nabídek obědů.**



**Metoda
výzkumu**

CASI - online
Ipsos panel populace
září 2018



**Velikost
vzorku**

110 seniorů z Ipsos panelu
- 50% muži/50% ženy




**Cílová
skupina**

Senioři ve věku 70
a více let



**Výzkumný
nástroj**

Strukturovaný dotazník,
6 otázek



Shrnutí výsledků

Hlavní závěry



Téměř čtvrtina seniorů využívá nabídky cenově zvýhodněných obědů.
Častěji jsou mezi nimi ženy.



Nejčastěji využívají možnosti této služby ve **školních jídelnách**.
 $\frac{3}{4}$ seniorů si nechává svůj oběd **dovážet**.



Pokud senioři tyto služby využívají, je to z převážné části **více než jednou týdně**.

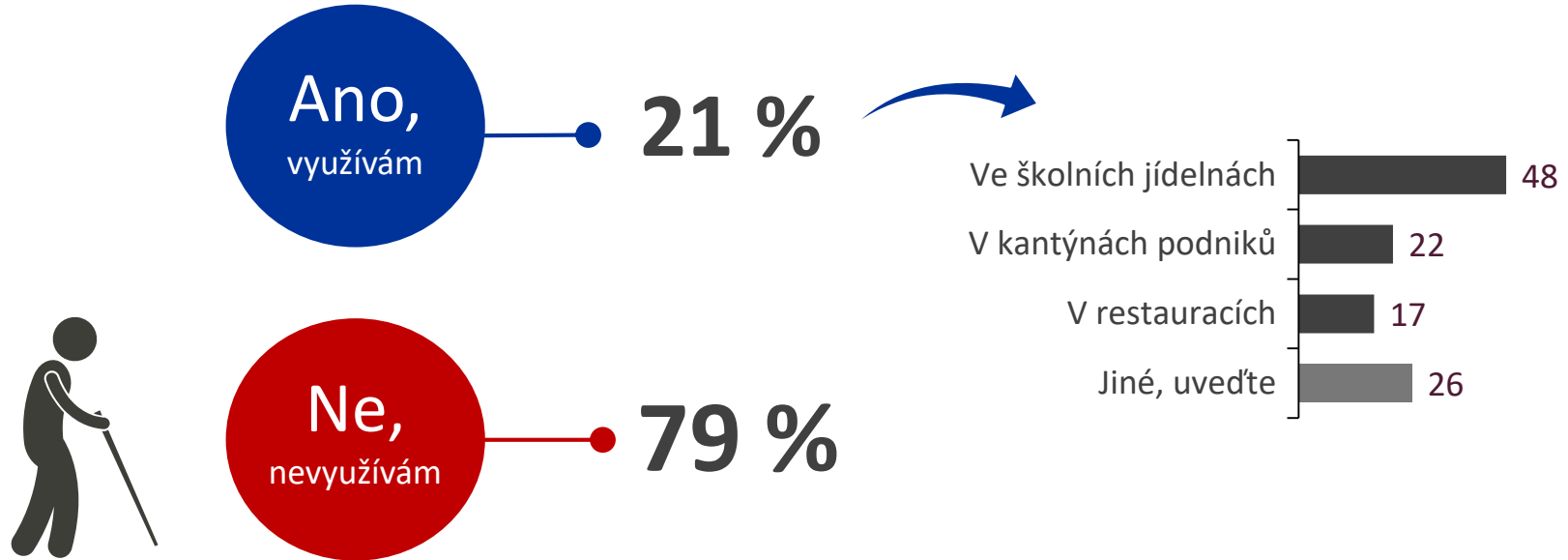


Výsledky v detailu

Možnosti zvýhodněných obědů využívá necelá čtvrtina seniorů. Téměř polovina z nich si obědy kupuje ve školních jídelnách.

Využívání cenově zvýhodněných obědů pro seniory:

Na jakých místech si senioři obědy kupují:
%

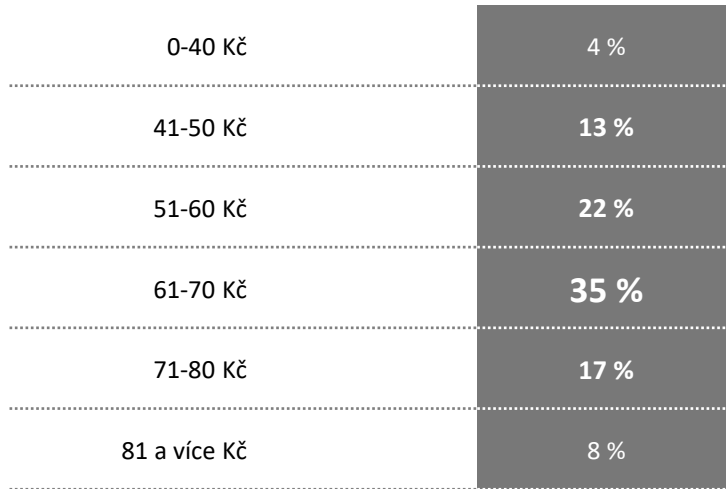


Q1. Využíváte v místě bydliště možnosti si kupovat cenově zvýhodněné obědy pro důchodce, ať už ve školních jídelnách, restauracích/kantýnách?
n=110

Q2. Kde si tyto obědy kupujete?
n=23! (pouze ti, kteří využívají cenově zvýhodněné nabídky)
!Pozor, nízká báze

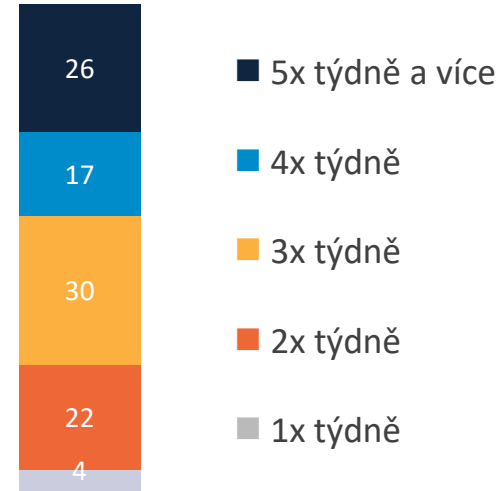
Za oběd utrácí senioři nejčastěji v rozmezí 61-70 korun. Většina pak využívá služby zvýhodněných obědů více než 1x týdně.

Kolik korun za oběd utratíte?



Q3. Kolik Kč takto standardně za oběd v průměru utratíte?
n=23! (pouze ti, kteří využívají cenově zvýhodněné nabídky)
!Pozor, nízká báze

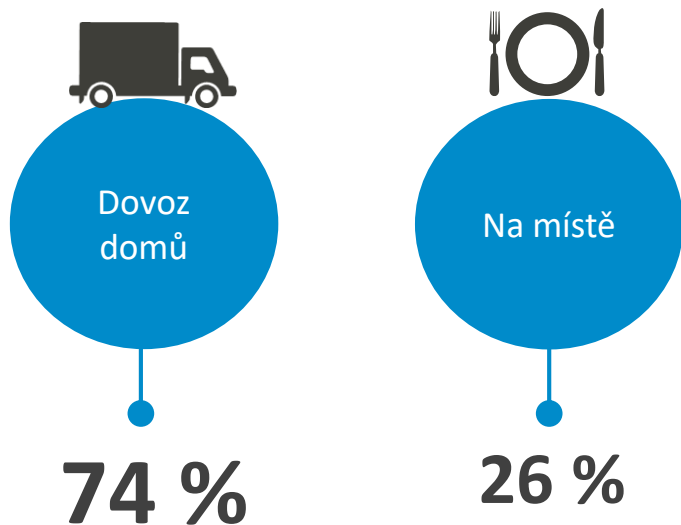
Jak často senioři využívají možnosti zvýhodněných obědů:
%



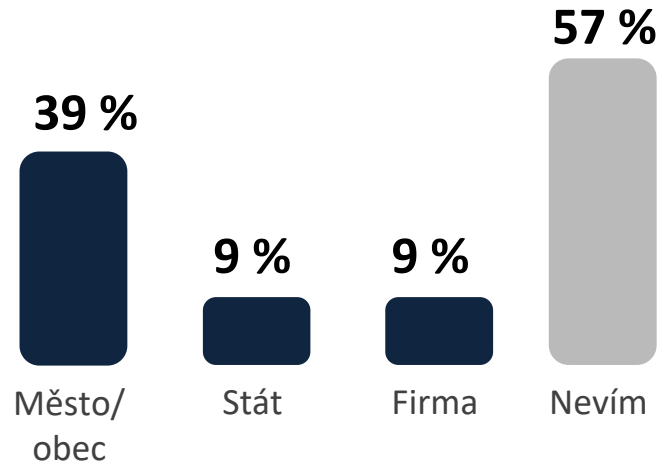
Q4. Jak často zvýhodněných obědů v průměru využíváte?
n=23! (pouze ti, kteří využívají cenově zvýhodněné nabídky)
!Pozor, nízká báze

Tři čtvrtiny seniorů si nechávají oběd dovážet přímo domů. 39 % si myslí, že obědy financuje město či obec. Více než polovina nedokáže odpovědět.

Konzumace oběda na místě nebo dovoz:



Dotace obědů:



Častěji si nechávají jídlo dovážet až domů **ženy**.

Q5. Konzumujete obvykle oběd na místě, nebo je dovážen k Vám domů?
n=23! (pouze ti, kteří využívají cenově zvýhodněné nabídky)

!Pozor, nízká báze

Q6. Kdo podle Vašeho názoru dotuje – finančně podporuje – ceny těchto obědů?
n=23! (pouze ti, kteří využívají cenově zvýhodněné nabídky)

!Pozor, nízká báze

Příloha: Struktura vzorku



Struktura vzorku,

v %

