




**ASOCIACE MALÝCH A STŘEDNÍCH
PODNIKŮ A ŽIVNOSTNÍKŮ ČR**

NA PARTNERSTVÍ ZÁLEŽI



ANALÝZA AMSP ČR

OBCHODNÍ A INVESTIČNÍ AKTIVITY MEZI ČR A VELKOU BRITÁNIÍ



3. 10. 2017, Praha

Obsah:

- Analýza exportu z ČR do Velké Británie
- Analýza importu produktů z Velké Británie do ČR
- Analýza vzájemných investic mezi ČR a Velkou Británií

Analýza exportu z ČR do Velké Británie

Celkový objem exportů z ČR do všech zemí:¹

2013: 3 174,704 mld. Kč

2014: 3 628,826 mld. Kč

2015: 3 883,248 mld. Kč

2016: 3 974,041 mld. Kč

Celkem export 1-7/2016: 2 298,608 mld. Kč

Celkem export 1-7/2017: 2 431,378 mld. Kč

Meziroční růst celkových exportů do všech zemí (2015-2016): **+2,3 %**

Meziroční růst celkových exportů do všech zemí (1-7/2016 – 1-7/2017): **+ 5,7 %**

Celkový objem exportů do Velké Británie:²

Rok	Export do Velké Británie³ (mil. Kč)	Meziroční změna
2011	130 177	
2012	147 084	+ 12,9 %
2013	153 360	+ 4,3 %
2014	184 038	+ 20,0 %
2015	206 151	+ 12,0 %
2016	208 167	+ 1,0 %
1-7 2016	124 473	
1-7 2017	126 084	+ 1,3 %

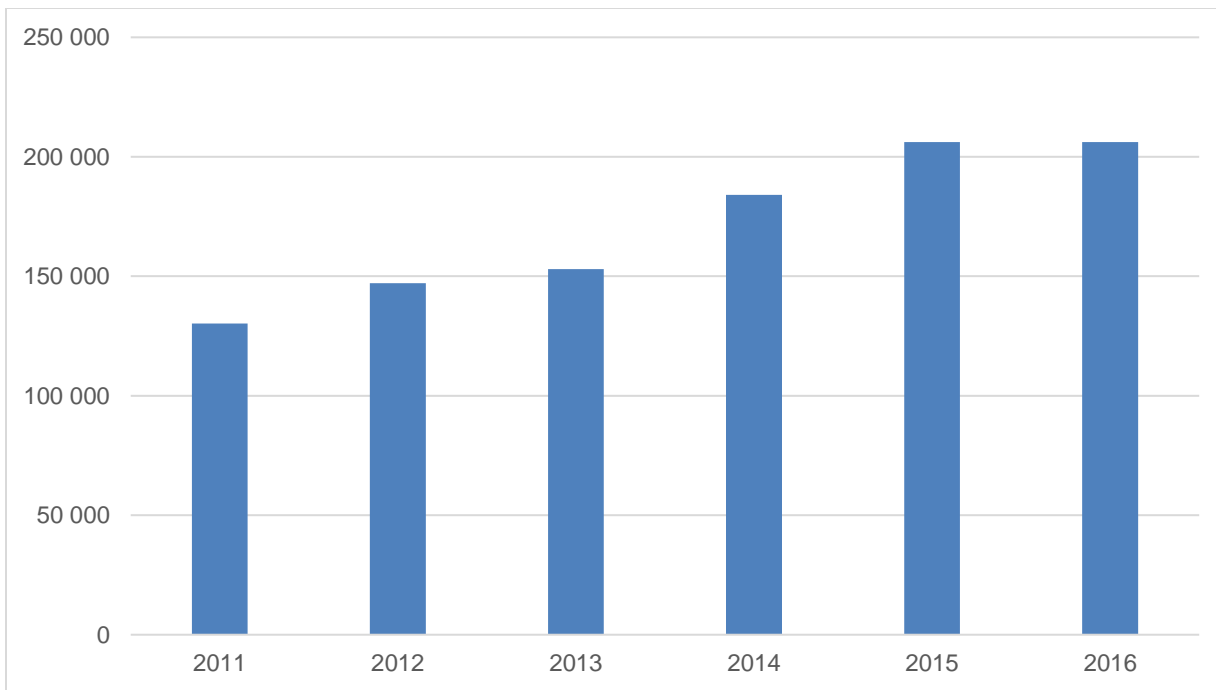
Meziroční růst celkových exportů do Velké Británie (2015-2016): **+1,0 %**

Meziroční růst celkových exportů do Velké Británie za poslední období (1-7/2016 – 1-7/2017): **+ 1,3 %**

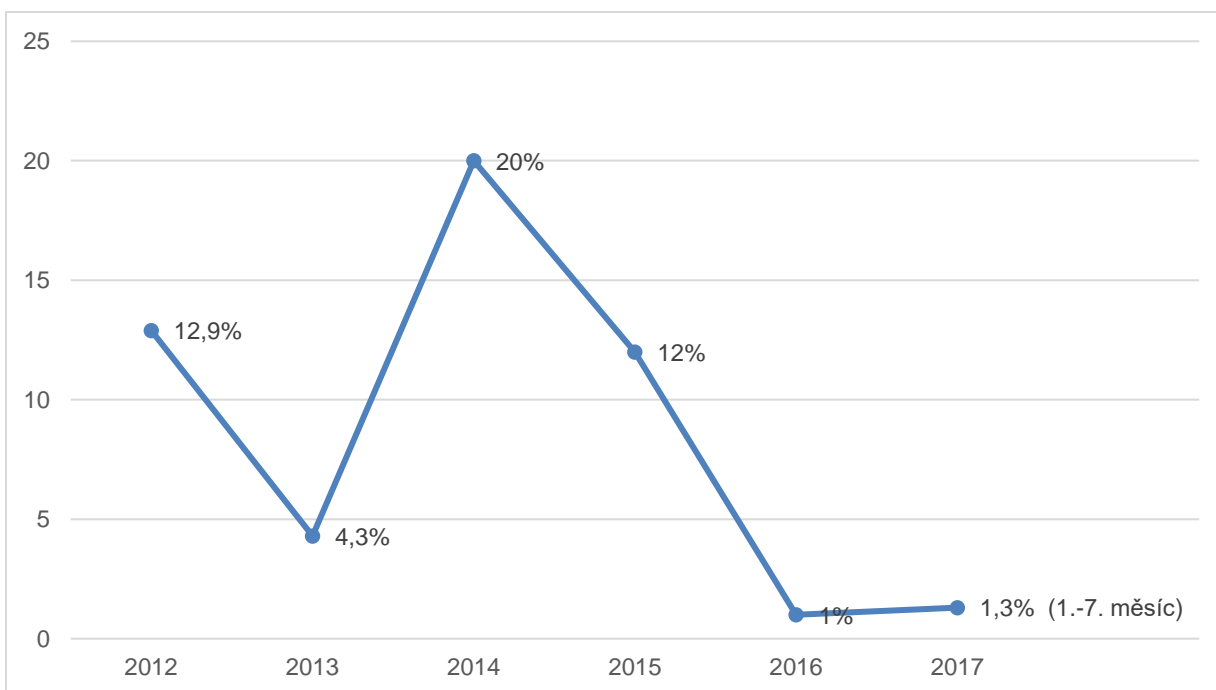
¹ ČSÚ, Zahraniční obchod v přeshraničním pojetí, 2017.

² ČSÚ, Zahraniční obchod v přeshraničním pojetí, 2017.

³ ČSÚ, Zahraniční obchod v přeshraničním pojetí, 2017.



EXPORTY DO VELKÉ BRITÁNIE V MIL. KČ (2011-2016)



MÍRA MEZIROČNÍHO RŮSTU EXPORTŮ DO VELKÉ BRITÁNIE (2011-2017)

Pořadí zemí, kam směřuje tuzemský export (1-7/2017):⁴

1. Německo: 796 194 (32,7 %)
2. Slovensko 183 951 (7,6 %)
3. Polsko 145 282 (6,0 %)
4. Francie 126 817 (5,2 %)
5. **Velká Británie 124 473 (5,1 %)**

Významné položky českého exportu do Velké Británie⁵

Nejvýznamnější položky českého vývozu	Hodnota v roce 2015 (tis. Kč)	Hodnota v roce 2016 (tis. Kč)	Meziroční změna (%)
Vozidla motorová, traktory a jiná vozidla	62 129 537	67257517	8,2
Reaktory, kotle, přístroje nástroje mechanické	44 308 226	4219705	-4,74
Přístroje el. záznamu, reprodukce zvuku, TV obrazu	40 255 727	38615117	-4,0
Hračky, hry, potřeby sportovní	6 491 415	6216762	-4,23
Výrobky ze železa nebo oceli	5 114 108	5046045	-1,3
Kaučuk a výrobky z něj	5 596 263	4826884	-13,7
Nábytek, lůžkoviny, svítidla, stavby montované	4 544 621	3951248	-13,0
Plasty a výrobky z nich	3 333 265	3298286	-1,0
Přístroje optické, foto, kinem, lékařské, chirurgické apod.	2 617 228	3234580	23,5
Výrobky farmaceutické	2350200	2346935	-0,1

Podíl výrobků a služeb na celkovém exportu do Velké Británie za rok 2016:⁶

Export zboží a výrobků: 85,6 %

Export služeb: 14,4 %

Nejčastější exportované služby: Doprava, cestovní ruch, služby ICT, výzkum a vývoj, finanční služby.

⁴ ČSÚ, Zahraniční obchod v přeshraničním pojetí, 2017.

⁵ ČSÚ, MPO, Businessinfo.cz, 2017.

⁶ ČNB, MPO (Businessinfo.cz), 2017.

Analýza importu produktů z Velké Británie do ČR

Celkový objem importů do ČR ze všech zemí (zboží a služby):⁷

2013: 2 919, 445 mld. Kč

2014: 3 199, 630 mld. Kč

2015: 3 477, 000 mld. Kč

2016: 3 494 ,673 mld. Kč

Celkem import 1-7/2016: 1 993, 737 mld. Kč

Celkem import 1-7/2017: 2 161, 976 mld. Kč

Meziroční růst celkových importů do ČR ze všech zemí (2015-2016): **+ 0,5%**

Meziroční růst celkových importů do všech zemí (1-7/2016 – 1-7/2017): **+ 8,7 %**

Celkový objem importů z Velké Británie:⁸

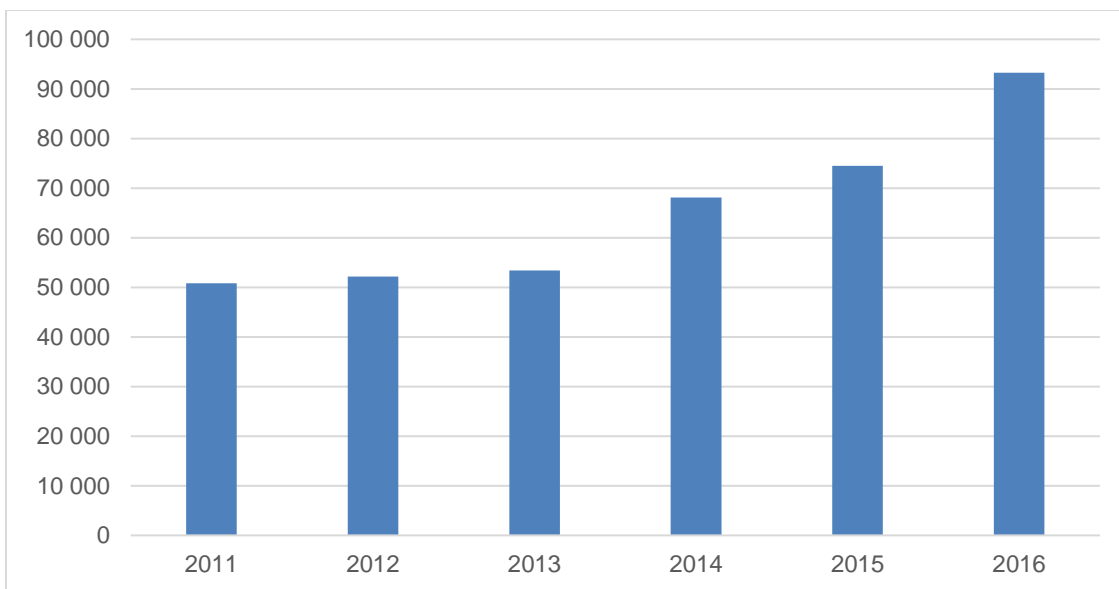
Rok	Import z Velké Británie⁹ (mil. Kč)	Meziroční změna
2011	50 796	
2012	52 185	+ 2,7 %
2013	53 409	+ 2,3 %
2014	68 125	+ 27,6 %
2015	74 493	+ 9,3 %
2016	93 240	+ 25,1 %
1-7 2016	55 788	
1-7 2017	53 240	- 4,7 %

Podíl Velké Británie na celkových importech (2016): **2,46 %**

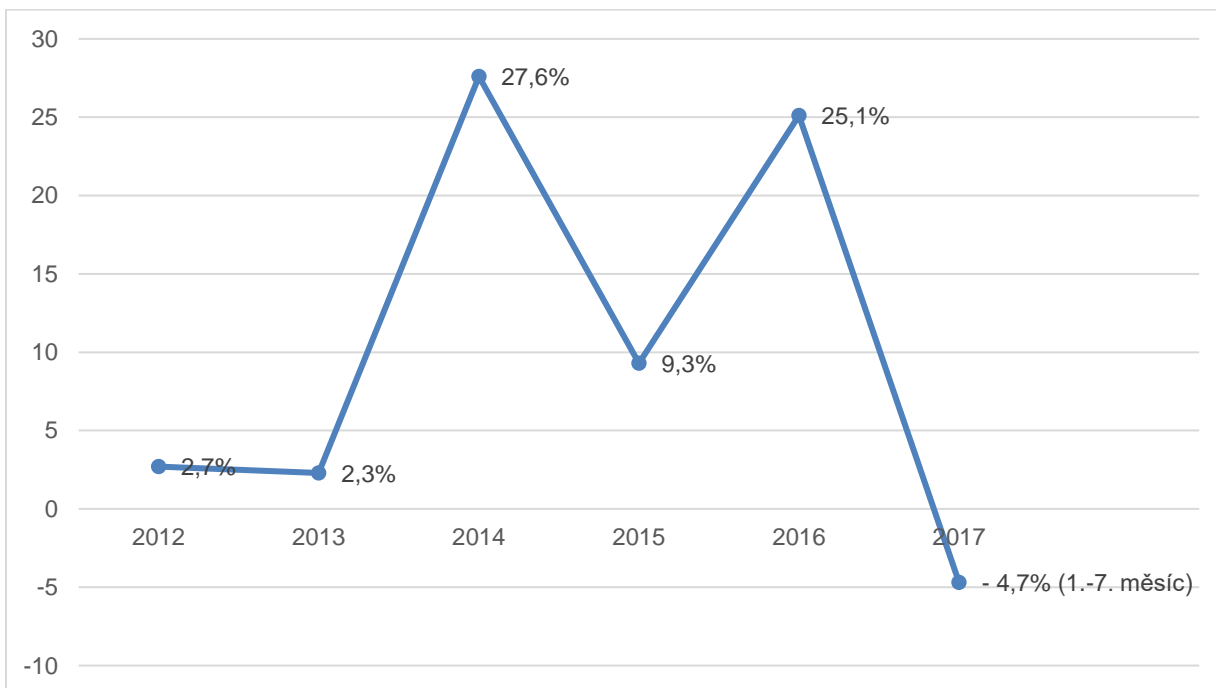
⁷ ČSÚ, Zahraniční obchod v přeshraničním pojetí, 2017.

⁸ ČSÚ, Zahraniční obchod v přeshraničním pojetí, 2017.

⁹ ČSÚ, Zahraniční obchod v přeshraničním pojetí, 2017.



IMPORTY Z VELKÉ BRITÁNIE V MIL. KČ (2011-2016)



MÍRA MEZIROČNÍHO RŮSTU/POKLESU IMPORTŮ Z VELKÉ BRITÁNIE (2011-2017)

Významné položky importu z Velké Británie¹⁰

Nejvýznamnější položky českého dovozu	Hodnota v roce 2015 (tis. Kč)	Hodnota v roce 2016 (tis. Kč)	Meziroční změna (%)
Přístroje pro záznam/reprodukcii zvuku, TV obrazu	8 900 940	25815931	190,0
Reaktory, kotle, přístroje nástroje mechanické	16 451 632	15067826	-8,4
Vozidla motorová	9 502 462	9922822	4,4
Výrobky farmaceutické	5 005 385	5454854	8,9
Plasty a výrobky z nich	4 005 283	4065526	1,5
Nástroje náčiní výrobky nožičské z kovu obec	234 584	3 604 839	1436,0
Výrobky chemické různé	2 135 068	2187119	2,4
Výrobky ze železa nebo oceli	1449766	2157375	48,8
Přístroje optické, lékařské, chirurgické apod.	2 463 979	2120197	-13,9
Silice, rezinoidy, přípravky kosmetické apod.	1 758 106	1528098	-13,0

Podíl výrobků a služeb na celkovém importu z Velké Británie:¹¹

Import zboží a výrobků: 67,4%

Import služeb: 32,6%

Nejčastější služby: Cestovní ruch, doprava, služby ICT, autorské a licenční poplatky, finanční služby.

¹⁰ ČSÚ, MPO, Businessinfo.cz, 2017.

¹¹ ČNB, MPO, Businessinfo.cz, 2017.

Analýza vzájemných investic mezi Velkou Británií a ČR

Investice Velké Británie v ČR

Celkem historický součet zahraničních přímých investic v ČR: **2 895,2 mld. Kč**¹²

Historický součet přímých investic v ČR z Velké Británie: **115,6 mld. Kč**¹³ (za 2016 předběžně 0,99 mld. Kč)

Podíl britských investic na všech zahraničních investicích v ČR: **4,0 %**

Historicky největší zahraniční přímé investice v ČR dle zemí:

Země	Celkové investice v ČR (mld. Kč)	Podíl na všech investicích
Nizozemí	697,8	24,1 %
Rakousko	389,1	13,4 %
Německo	372,2	12,9 %
Lucembursko	354,4	12,2 %
Francie	221,7	7,7 %
Velká Británie	115,6	4,0 %

Hlavní odvětvové investice z Velké Británie v ČR, historický součet:¹⁴

Zpracovatelský průmysl: 44,4 mld. Kč

Finanční a pojišťovací služby: 35,6 mld. Kč

Velkoobchod-maloobchod: 20,8 mld. Kč

Nejvýznamnější britští investoři v ČR:¹⁵

ArcelorMittal - Londýn, ocel (Ostrava), Avon Rubber - Bradford on Avon, Wiltshire; autodíly (Rudník u Turnova), BPB Gypsum - Loughborough, Leicestershire; polystyren (Český Brod), sádkokarton (Horní Počaply), Carclo - Ossett, West Yorkshire; plastové autodíly (Brno), Cookson Group - Londýn; speciální keramika (Třinec), Devro - Glasgow; střívka pro uzeniny (Jilemnice, Slavkov u Brna), G. Modiano - Bradford; zpracování vlny (Nejdek), Hillside Plastics - Durham; plastové autodíly (Chomutov), Chem Resist - Dewsbury, West Yorkshire; korozivzdorná zařízení z termoplastů (Třeboradice), IMI - Birmingham; ventily (Humpolec), International Power - Londýn; elektřina, teplo (Opatovice, Pražská teplárenská, a.s.), Invensys - Londýn; měřicí přístroje (Brno, Šternberk), John Crane - Slough, Buckinghamshire; těsnící systémy (Lutín), Laminar Medica - Tring, Hertfordshire; izolované přepravní systémy (Vodňany), Loma Systems - Farnborough, Hampshire; elektronické přístroje pro kontrolu potravin (Dobřany), Magnesium Elektron - Manchester; odlitky z hořčíkové slitiny pro auta (Louka u Litvínova), Molins - Milton Keynes; balicí stroje a zařízení (Plzeň), Pacific Direct - Bedford; toaletní potřeby pro hotely (Holic), RB Farquhar - Huntley, Aberdeenshire; montované koupelny (Chomutov), Rexam - Londýn; hliníkové plechovky pro nápoje (Ejpvovice), Royal Dutch Shell - Londýn; ropné produkty (Litvínov), SABMiller - Londýn; pivo (Plzeňský Prazdroj, a.s.), Tarmac - Wolverhampton, West Midlands; drcené a těžené kamenivo (Liberec), Tetley Group - Greenford, Middlesex; čaj (Jemnice), TI Automotive - Oxford; autodíly (Mladá Boleslav, Jablonec nad Nisou), Wagon Automotive - Birmingham; autodíly (Bělá pod Bezdězem), Arriva - Sunderland; autobusová doprava (Transcentrum bus Kosmonosy), Aviva - Londýn; životní pojištění, HSBC - Londýn; centrum sdílených služeb pro střední Evropu (Ostrava), iPlato - Londýn; aplikace pro mobilní komunikace (Pardubice), Lektronix - Walsall, West Midlands; servis průmyslových zařízení (Brno), Logica CMG - Londýn; softwarové systémy (Praha, Brno, Plzeň), Provident Financial - Bradford; spotřebitelské půjčky (Praha), Ricardo - Shoreham, West Sussex; design a vývoj motorů, autodílů (Praha), Tesco - Cheshunt, Hertfordshire; maloobchodní řetězec, Unichem - Chessington, Surrey; distribuce léčiv (Alliance UniChem), Vodafone - Newbury, Berkshire; mobilní operátor.

¹² ČNB, Data přímých zahraničních investic, 2017.

(https://www.cnb.cz/analytics/saw.dll?Dashboard&PortalPath=%2Fshared%2FPZI_WEB%2FWEB_PZI&Page=PZI_%C4%8CR&P1=dashboard&Action=Navigate&ViewState=eu66438u6c9j054m59o7oobtfm&P16=NavRuleDefault&NavFromViewID=d%3Adashboard~p%3Atdppn6rbilu6v8m0)

¹³ ČNB, Data přímých zahraničních investic, 2017.

¹⁴ ČNB, Data přímých zahraničních investic, 2017.

¹⁵ Businessinfo.cz, 2017.

České investice ve Velké Británii¹⁶

Celkem české přímé investice v zahraničí: **561,5 mld. Kč**

České přímé investice ve Velké Británii: **7,545 mld. Kč**

Podíl českých investic v britském teritoriu na všech českých investicích v zahraničí: **1,3 %**

Nejvýznamnější čeští investoři ve Velké Británii:¹⁷

Škoda Auto, Energetický průmyslový holding, Linet, Budějovický Budvar, Plzeňský Prazdroj, Jablonex Group, Techo, Sipral, Moravské naftové doly, PPF.

¹⁶ ČNB, Data přímých zahraničních investic, 2017.

¹⁷ Businessinfo.cz, 2017.