



ASOCIACE MALÝCH A STŘEDNÍCH  
PODNIKŮ A ŽIVNOSTNÍKŮ ČR



NA PARTNERSTVÍ ZÁLEŽI



# Analýza obchodu a investic mezi ČR a Německem

Zpracoval tým Asociace malých a středních podniků a živnostníků ČR ve  
spolupráci s Komerční bankou a CzechTrade

## Obsah:

Vývoj exportů do Německa za posledních 5 let a hlavní exportní komodity

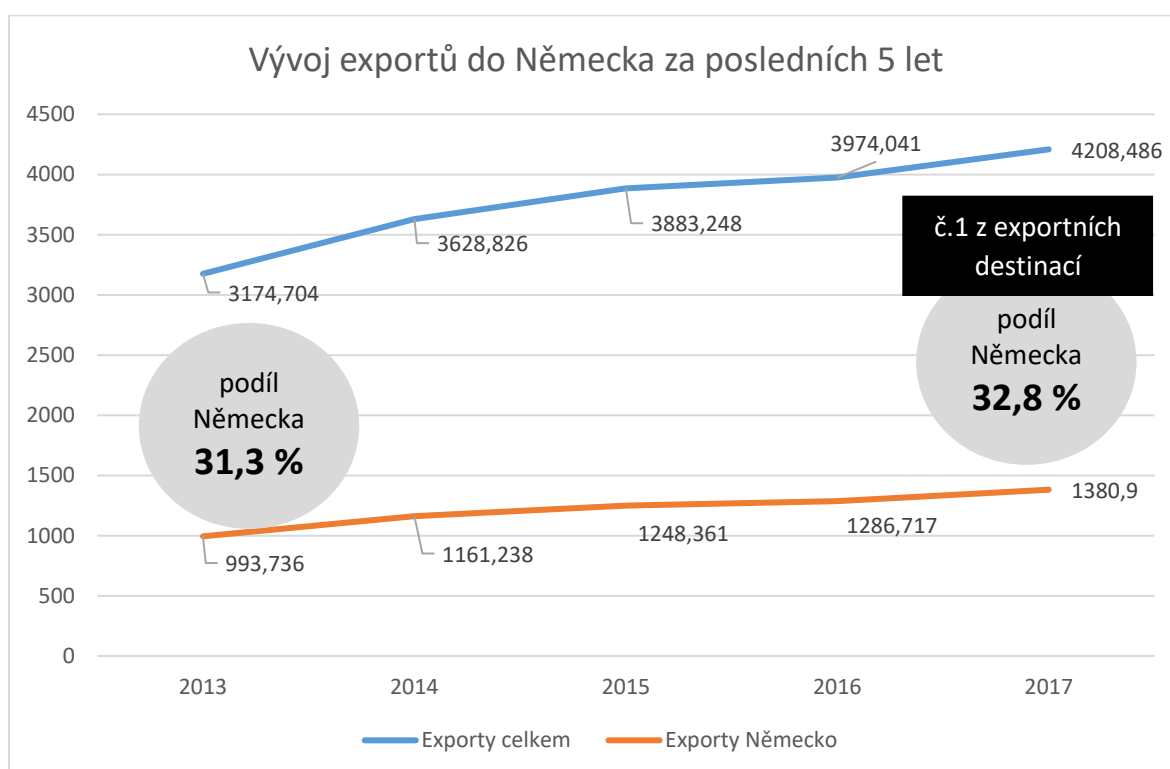
Vývoj importů z Německa za posledních 5 let a hlavní importní komodity

Investiční aktivity mezi ČR a Německem

Květen 2018

## Vývoj exportů do Německa za posledních 5 let:<sup>1</sup>

	Export celkový (mld. Kč)	Míra růstu exportu celkově	Export do Německa	Míra růstu exportu do Německa	Podíl Německa na celkovém exportu
<b>2013</b>	3 174,704	+3,3 %	<b>993,736</b>	<b>+2,8 %</b>	<b>31,3 %</b>
<b>2014</b>	3 628,826	+14,3 %	<b>1 161,238</b>	<b>+16,9 %</b>	<b>32,0 %</b>
<b>2015</b>	3 883,248	+7,0 %	<b>1 248,361</b>	<b>+7,5 %</b>	<b>32,1 %</b>
<b>2016</b>	3 974,041	+2,3 %	<b>1 286,717</b>	<b>+3,0 %</b>	<b>32,4 %</b>
<b>2017</b>	4 208,486	+5,9 %	<b>1 380,900</b>	<b>+7,3 %</b>	<b>32,8 %</b>
<b>1-3/2017</b>	1 078,830	+7,7 %	<b>353,793</b>	<b>+8,2 %</b>	<b>32,8 %</b>
<b>1-3/2018</b>	1 061,177	<b>-1,6 %</b>	<b>346,394</b>	<b>-3,0 %</b>	<b>32,6 %</b>

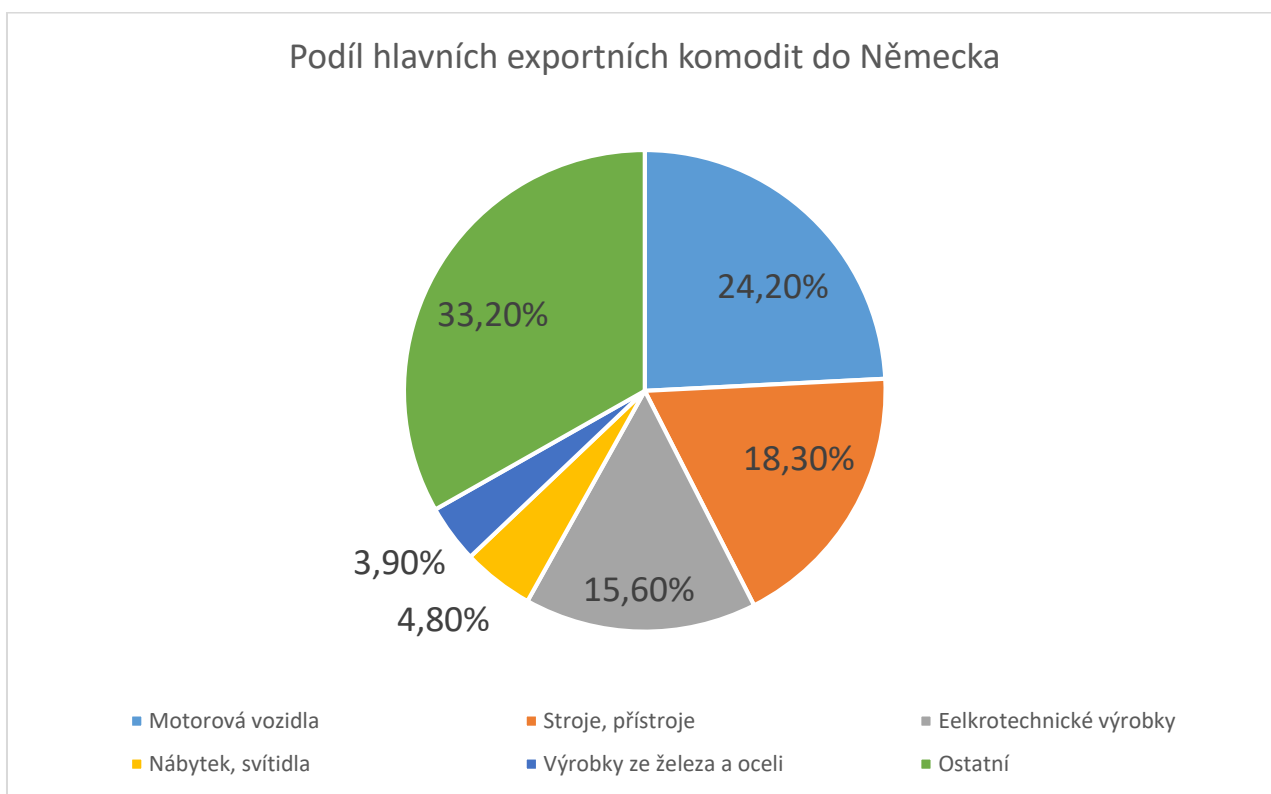


<sup>1</sup> ČSÚ, Vývoz zboží podle teritoriálního členění v přeshraničním pojetí, 2018.

TOP 5 exportních produktů do Německa <sup>2</sup>	Podíl na exportu Německa
Motorová vozidla, pozemní vozidla	24,2 %
Stroje, přístroje, mechanická zařízení	18,3 %
Elektrotechnické výrobky	15,6 %
Nábytek, svítidla atd.	4,8 %
Výrobky ze železa nebo oceli	3,9 %

#### Ostatní exportní výrobky do Německa:

Plasty, kaučuk, hračky, sportovní potřeby, optické a fotografické produkty



**Podíl vývozu služeb do Německa na celkových exportech: 10,8 %<sup>3</sup>**

#### Hlavní exportní služby do Německa:<sup>4</sup>

Cestovní ruch, doprava, výrobní služby, telekomunikační služby, poradenství, výzkum a vývoj

**Podíl služeb:**

**10,8 %**

**Podíl zboží:**

**89,2 %**

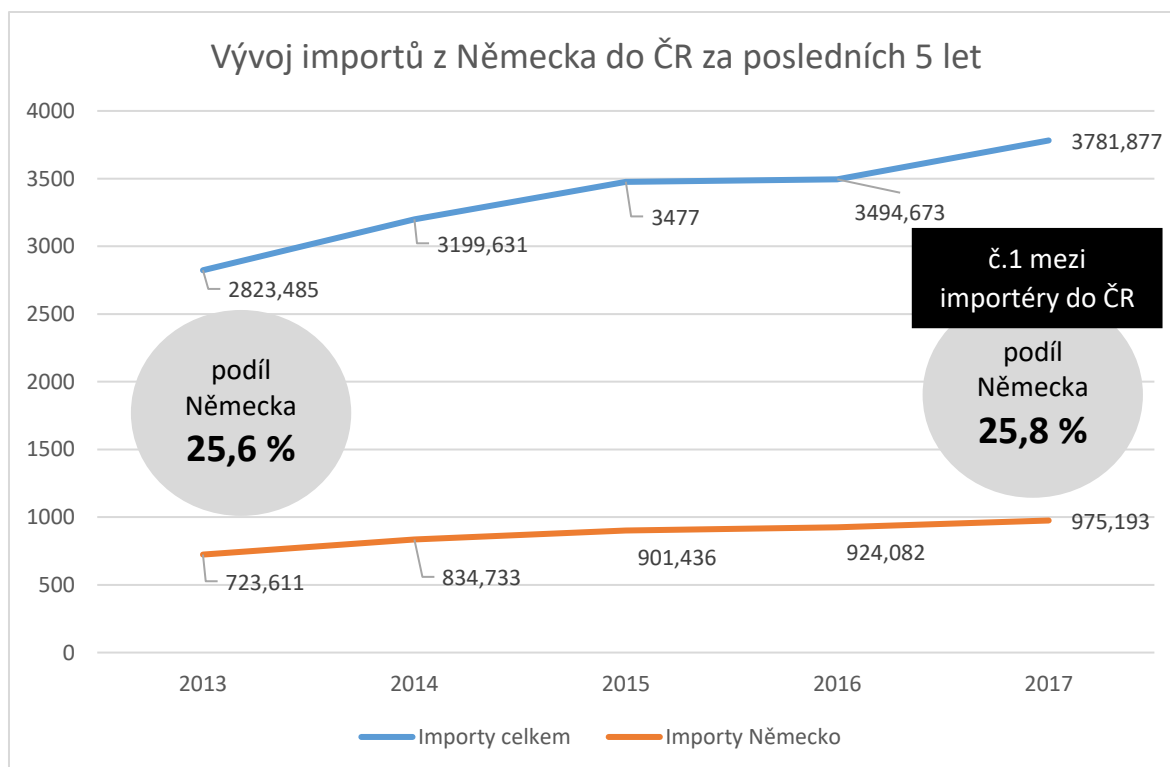
<sup>2</sup> Zastupitelský úřad Berlín, Businessinfo, 2018.

<sup>3</sup> ČNB, 2017.

<sup>4</sup> Businessinfo, 2018.

## Vývoj importů z Německa za posledních 5 let:<sup>5</sup>

	Import celkový (mld. Kč)	Míra růstu importu celkově	Import z Německa	Míra růstu importu z Německa	Podíl Německa na celkovém importu
<b>2013</b>	2 823,485	+2,0 %	<b>723,611</b>	<b>+3,4 %</b>	<b>25,6 %</b>
<b>2014</b>	3 199,631	+13,3 %	<b>834,733</b>	<b>+15,4 %</b>	<b>26,1 %</b>
<b>2015</b>	3 477,000	+8,7 %	<b>901,436</b>	<b>+8,0 %</b>	<b>25,9 %</b>
<b>2016</b>	3 494,673	+0,5 %	<b>924,082</b>	<b>+2,5 %</b>	<b>26,4 %</b>
<b>2017</b>	3 781,877	+8,2 %	<b>975,193</b>	<b>+5,6 %</b>	<b>25,8 %</b>
<b>1-3/2017</b>	946,815	+10,0 %	<b>245,931</b>	<b>+9,3 %</b>	<b>25,9 %</b>
<b>1-3/2018</b>	940,239	<b>-0,7 %</b>	<b>242,573</b>	<b>-1,4 %</b>	<b>25,8 %</b>

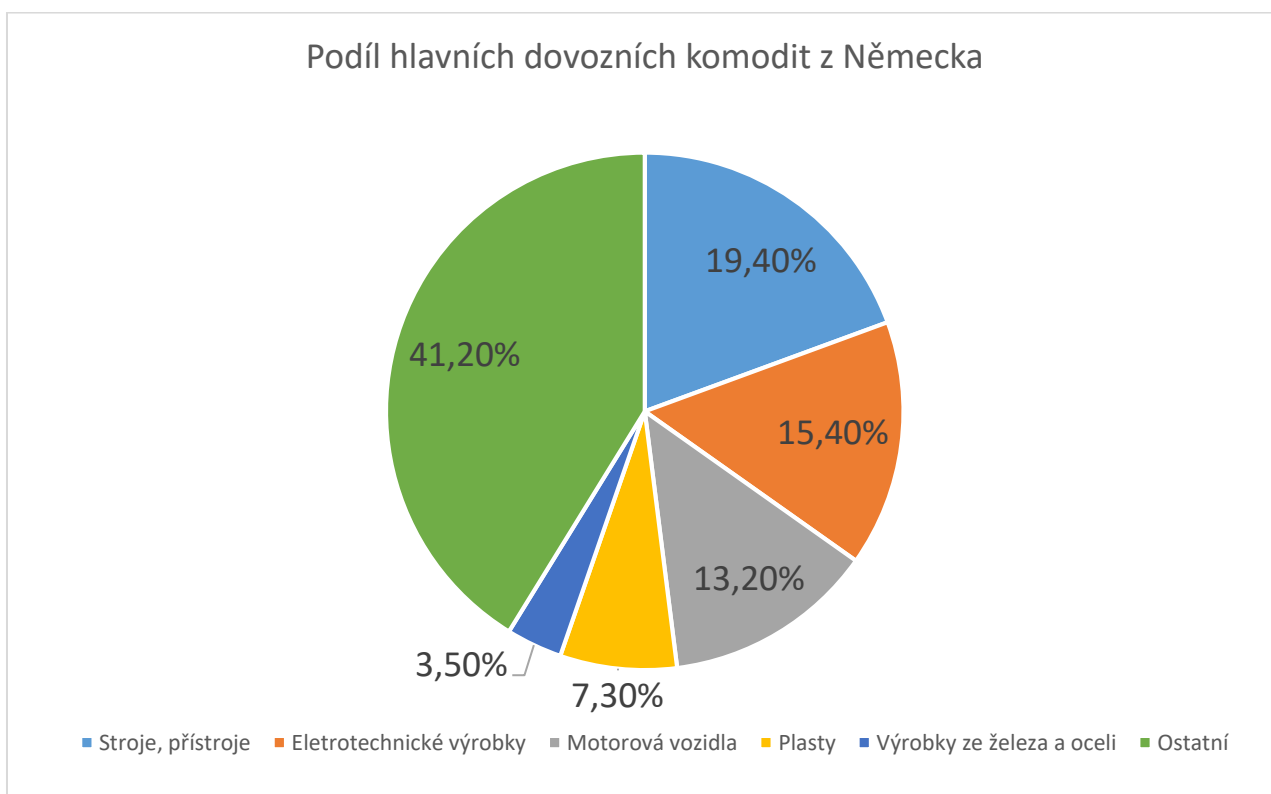


<sup>5</sup> ČSÚ, Vývoz zboží podle teritoriálního členění v přeshraničním pojetí, 2018.

TOP 5 dovážených produktů z Německa <sup>6</sup>	Podíl na importu z Německa
Stroje, přístroje, mechanická zařízení	19,4 %
Elektrotechnické výrobky	15,4 %
Motorová vozidla, pozemní vozidla	13,2 %
Plasty a výrobky z nich	7,3 %
Výrobky ze železa nebo oceli	3,5 %

#### Ostatní exportní výrobky do Německa:

Minerální paliva, chemické produkty, optické a fotografické výrobky, farmaceutické výrobky



**Podíl dovozu služeb z Německa na celkových dovozech: 12,2 %<sup>7</sup>**

#### Hlavní importované služby z Německa:<sup>8</sup>

Cestovní ruch, doprava, poradenské služby v oblasti řízení, telekomunikační služby, výzkum a vývoj

**Podíl služeb:**

**12,2 %**

**Podíl zboží:**

**87,8 %**

<sup>6</sup> Zastupitelský úřad Berlín, Businessinfo, 2018.

<sup>7</sup> ČNB, 2017.

<sup>8</sup> Businessinfo, 2018.

## Investiční aktivity mezi ČR a Německem:<sup>9</sup>

Celkem historický součet zahraničních přímých investic v ČR: **3 124,230 mld. Kč<sup>10</sup>**

Historický součet přímých investic v ČR z Německa: **441,172 mld. Kč<sup>11</sup>**

Podíl německých investic na všech zahraničních investicích v ČR: **14,1 %**

### Historický součet zahraničních přímých investice v ČR – TOP 5 zemí:<sup>12</sup>

Země	Celkové investice v ČR (mld. Kč)	Podíl na všech investicích
Nizozemí	697,8	22,3 %
<b>Německo</b>	<b>441,2</b>	<b>14,1 %</b>
Lucembursko	370,3	11,9 %
Rakousko	344,9	11,0 %
Francie	243,5	7,8 %

**Německo: č.2 investor v ČR**

S ohledem na účelovost investování z Nizozemí je **Německo faktickým investorem č. 1.**

**Počet německých společností v ČR s jakoukoliv kapitálovou účastí: 3500-4000<sup>13</sup>**

**Nejčastější obory, kam směřují německé investice v ČR:<sup>14</sup>**

- Výroba motorových vozidel
- Obchod a obchodní služby
- Peněžnictví
- Výroba elektropřístrojů
- Energetika

Celkem tuzemské investice v zahraničí: **498,071 mld. Kč<sup>15</sup>**

Celkem tuzemské investice v Německu: **12,635 mld. Kč<sup>16</sup>**

Podíl investic v Německu na všech investicích: **2,5 %<sup>17</sup>**

**Počet společností s majetkovou účastí nad 50 % z ČR v Německu a s více jak 3 pracovníky: 150<sup>18</sup>**

**Nejčastější obory, kam směřují české investice v Německu:<sup>19</sup>**

- Automobilový průmysl
- Stavebnictví
- Obchod
- Chemie
- Energetika
- Potravinářství

<sup>9</sup> ČNB, Data přímých zahraničních investic, 2018 (změřená ke konci r.2016).

<sup>10</sup> ČNB, Data přímých zahraničních investic, 2018.

<sup>11</sup> ČNB, Data přímých zahraničních investic, 2018.

<sup>12</sup> ČNB, Data přímých zahraničních investic, 2018.

<sup>13</sup> Businessinfo, MPO, 2018.

<sup>14</sup> Businessinfo, MPO, 2018.

<sup>15</sup> ČNB, Data přímých tuzemských investic, 2018 (změřená ke konci r.2016).

<sup>16</sup> ČNB, Data přímých tuzemských investic, 2018.

<sup>17</sup> ČNB, Data přímých tuzemských investic, 2018.

<sup>18</sup> Businessinfo, MPO, 2018.

<sup>19</sup> Businessinfo, MPO, 2018.