



**ASOCIACE MALÝCH A STŘEDNÍCH
PODNIKŮ A ŽIVNOSTNÍKŮ ČR**

AMSP ČR

Analýza investičních bankovních zdrojů z EU v ČR

**Zpracoval tým Asociace malých a středních podniků a živnostníků ČR
s podporou Evropské investiční banky a Zastoupení Evropské komise v ČR**

07/2018

Obsah:

- 1. Zdroje z Evropské investiční banky (EIB)**
- 2. Zdroje z Evropského investičního fondu (EIF)**
- 3. Zdroje z Evropského fondu pro strategické investice (EFSl)**

1. Zdroje z Evropské investiční banky (EIB)¹

Produkty EIB:

- Přímé a zprostředkované investiční úvěry (max. do 50 % výše projektových nákladů)
- Záruky za investiční úvěry
- Kapitálové vstupy
- Poradenství

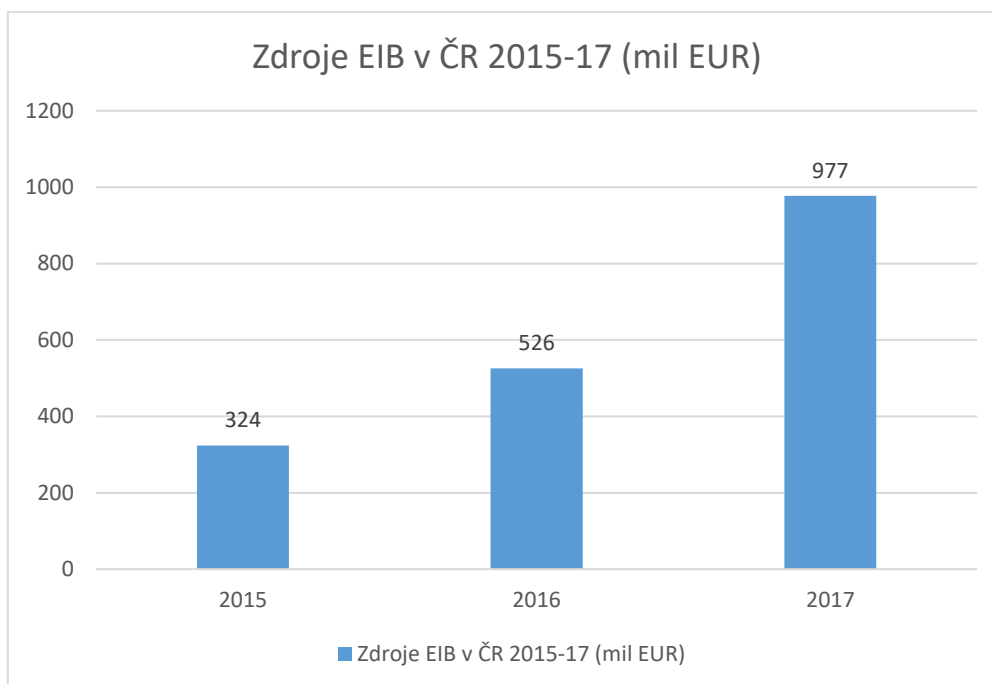
Prioritní oblasti EIB: Malé a střední podniky, inovace, infrastruktura, životní prostředí, průmysl, doprava, energetika, služby, obchod, zemědělství.

Celkový objem zdrojů EIB v roce 2017: 977 mil eur (z toho MSP: 925 mil. eur = 95 %)

Hlavní zprostředkovatelé: ČSOB, KB, UniCredit Bank, Moneta Money Bank ad.

Počet českých MSP, které využily zvýhodněného financování od EIB v roce 2017: ca 15 tisíc

Vývoj objemu zdrojů EIB v ČR v letech 2015-2017:



Zdroj: EIB, 2018

¹ Evropskou investiční banku společně vlastní státy Evropské unie. Jejím posláním je:

- posilovat evropský potenciál z hlediska **zaměstnanosti a růstu**
- podporovat opatření přijímaná ke **zmírnění změny klimatu**
- podporovat **politiky EU** za hranicemi EU.

2. Zdroje z Evropského investičního fondu (EIF)²

Produkty EIF (rizikové financování MSP):

- Rizikový kapitál (kapitálové vstupy)
- Záruky a protizáruky pro finanční instituce ke krytí úvěrů³
- Mikrofinancování

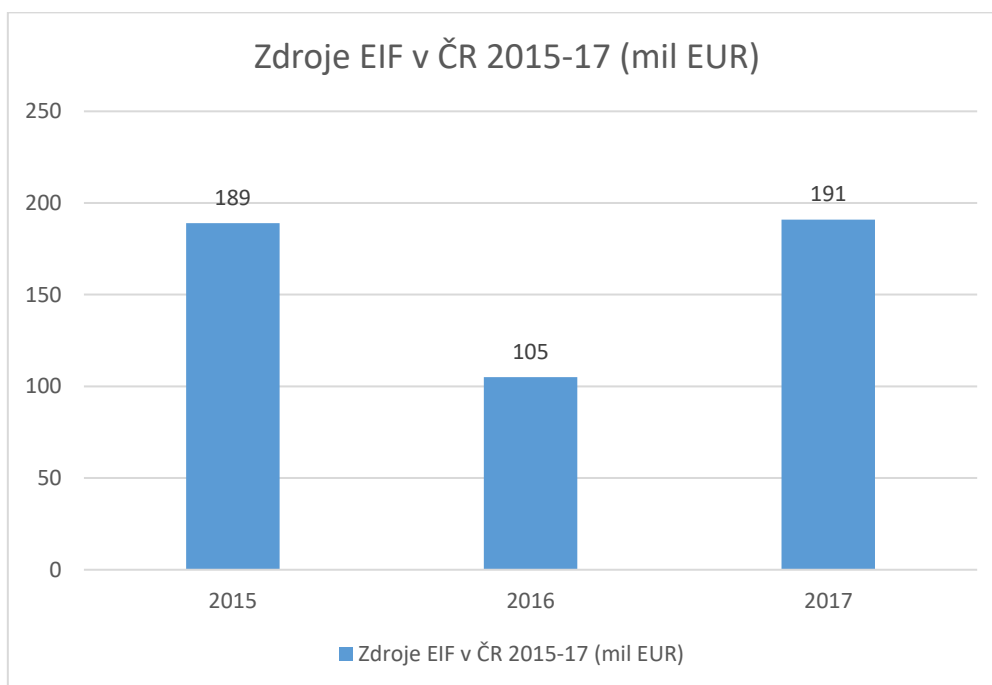
Prioritní oblasti EIF: Malé a střední firmy, začínající a inovativní firmy

Hlavní zprostředkovatelé: KB, ČS, Moneta Money Bank, UniCredit Bank, Equa Bank, ČMZRB ad.

Celkový objem zdrojů EIF v roce 2017: 191 mil. eur (z toho MSP: 100 %)

Počet českých MSP, které využily v roce 2017 finanční nástroje EIF: ca 2 tisíce

Vývoj objemu zdrojů EIF v ČR v letech 2015-2017:



Zdroj: EIB, 2018

² Většinovým akcionářem Evropského investičního fondu (EIF) je Evropská investiční banka (EIB). EIF poskytuje finanční prostředky **malým a středním podnikům** prostřednictvím **rizikového kapitálu a rizikových finančních nástrojů**. Dalšími akcionáři jsou Evropská komise a **finanční instituce** z celé Evropy.

³ ČR je **8. největším poskytovatelem záruk EIF v EU** (Pořadí: 1. Itálie, 2. Německo, 3. Rakousko, 4. Velká Británie, 5. Španělsko, 6. Portugalsko, 7. Francie, 8. ČR)

3. Zdroje z Evropského fondu pro strategické investice (EFSI)⁴

Produkty EFSI: EFSI je záruční fond, díky kterému mohou EIB a EIF financovat větší počet rizikových projektů.

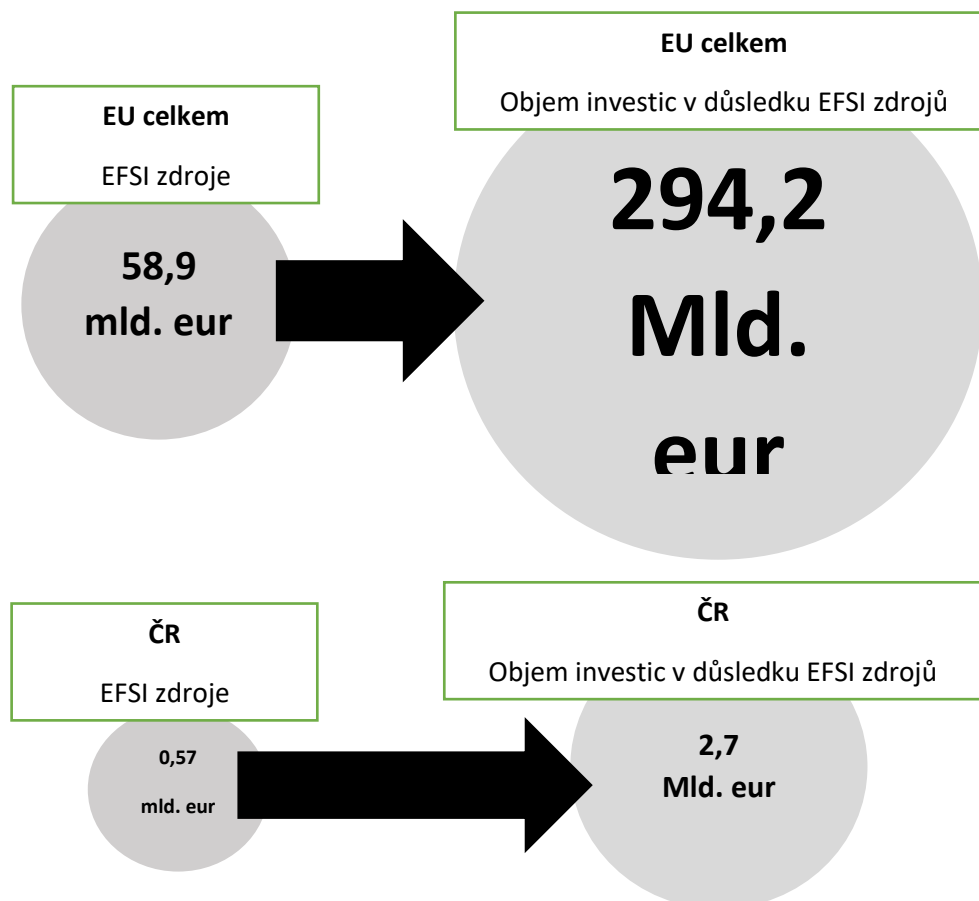
Prioritní oblasti EFSI: MSP, infrastruktura (dopravní, telekomunikační, městská), vývoj a výzkum, inovace, školství, zdravotnictví, energetika a klimatické změny (obnovitelné zdroje, účinnost, bezpečnost).

Celkový objem zdrojů EFSI 2015-doposud: 569 mil. eur⁵

Počet českých MSP, které zprostředkovaně využily EFSI: ca 4 tis⁶, které zaměstnávají zhruba 60 tis. pracovníků.

Celkový objem investic, které zdroje z EFSI vygenerují: 2,7 mld. eur⁷ (z toho MSP 2,4 mld., tj. 89 %)

Pořadí ČR v přepočtu nových investic na HDP: 18. místo v EU (viz tab. níže)⁸



⁴ Evropský fond pro strategické investice (EFSI) je centrálním pilířem investičního plánu pro Evropu. Jeho cílem je řešit nedostatek důvěry a investic způsobený hospodářskou a investiční krizí a využít likviditu, kterou drží finanční instituce, podniky a jednotlivci, v době, kdy jsou veřejné zdroje vzácné. Evropský fond pro strategické investice byl zahájen v polovině roku 2015 s cílem zmobilizovat v EU během tří let investice v rozsahu 315 miliard EUR (už byl prodloužen o další dva roky a cílený objem investic zvýšen na 500 miliard EUR. EFSI spravuje Skupina EIB, která díky tomuto záručnímu fondu může financovat větší počet projektů, protože podpora je určena zejména pro investice s vyšší mírou rizika, které by za běžných okolností na financování nedosáhly.

⁵ Evropská komise, 2018.

⁶ EIB, 2018.

⁷ Evropská komise, 2018.

⁸ Evropská komise, 2018.

Země EU	Objem EFSI zdrojů (mil. eur)	Objem nově vzniklých investic (mil. eur)	Pořadí zemí dle vzniklých investic v poměru k HDP
Řecko	2596	10024	1
Estonsko	112	803	2
Bulharsko	401	1722	3
Portugalsko	2123	6093	4
Finsko	1626	6381	5
Španělsko	6546	33001	6
Polsko	3045	11918	7
Litva	356	1054	8
Lotyšsko	182	615	9
Itálie	7409	41101	10
Švédsko	2655	9209	11
Irsko	1269	5385	12
Francie	9503	43300	13
Chorvatsko	219	836	14
Slovinsko	66	722	15
Slovensko	487	1390	16
Belgie	1588	7136	17
Česká republika	569	2726	18
Maďarsko	261	1692	19
Nizozemí	2440	8671	20
Rakousko	1089	3401	21
Velká Británie	2677	21623	22
Rumunsko	361	1302	23
Německo	5528	23242	24
Dánsko	561	1717	25
Kypr	55	109	26
Lucembursko	97	309	27
Malta	11	34	28
Více EU zemí současně	5039	48701	